

AARON'S GARTENREICH

ABOVERTRAG DIGITAL UNTERSCHREIBEN

SCHRITT FÜR SCHRITT ANLEITUNG



ADOBE® ACROBAT READER INSTALLIEREN

Sofern Sie bereits den Acrobat Reader installiert haben, können Sie diesen Schritt überspringen und öffnen den Abovertrag im Acrobat Reader.

Sie können den Adobe® Acrobat Reader kostenlos aus dem Internet herunterladen.

<https://get.adobe.com/de/reader/otherversions/>

Vorsicht:

ADOBE ACROBAT READER DC herunterladen
NICHT ADOBE ACROBAT PRO DC!



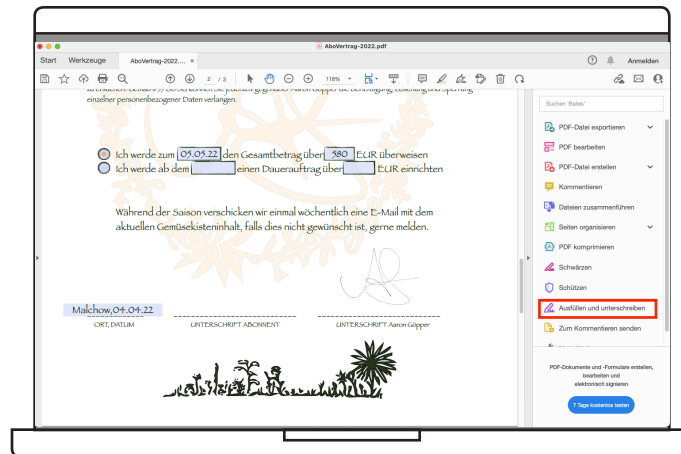
1

Öffnen Sie den Abovertrag im Acrobat Reader.
-Alle Markierten Felder ausfüllen-
Die Ausfüllhilfe ist im Vertrag "Gelb" markiert

AARON'S GARTENREICH

ABOVERTRAG DIGITAL UNTERSCHREIBEN

SCHRITT FÜR SCHRITT ANLEITUNG



2

WÄHLEN SIE IN DER MENÜLEISTE AUF DER RECHTEN SEITE
»AUSFÜLLEN UND UNTERSCHREIBEN«



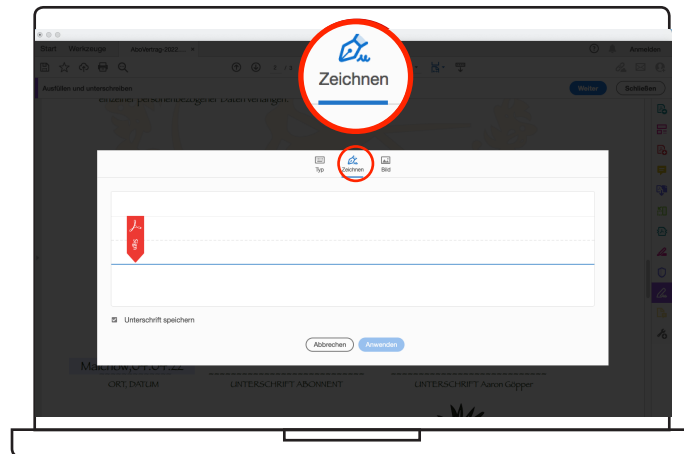
3

WÄHLEN SIE IM KONTEXTMENÜ »UNTERSCHREIBEN« AM
OBEREN BILDSCHIRMRAND »UNTERSCHRIFT HINZUFÜGEN«

AARON'S GARTENREICH

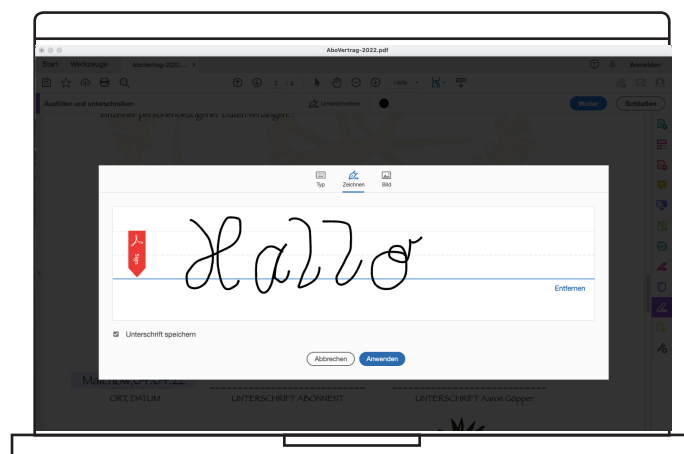
ABOVERTRAG DIGITAL UNTERSCHREIBEN

SCHRITT FÜR SCHRITT ANLEITUNG



4

SIE HABEN NUN DIE MÖGLICHKEIT DIREKT MIT DEM MAUSZEIGER - BEI TABLETS MIT DEM FINGER - IM VORGESEHENEN FELD ZU UNTERSCHREIBEN



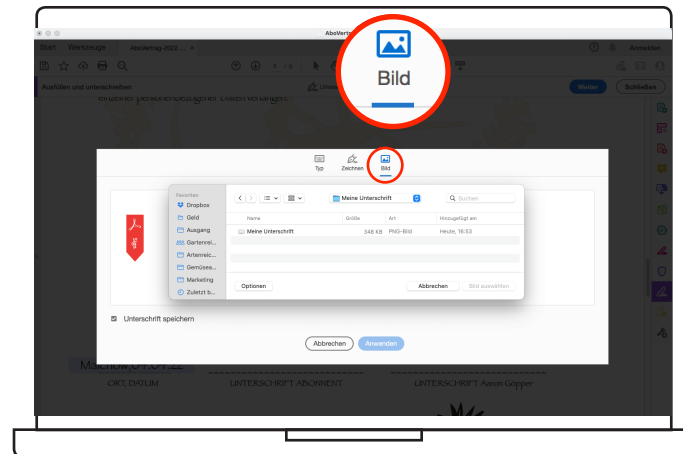
5

BESTÄTIGEN SIE MIT »ANWENDEN«, WENN SIE ZUFRIEDEN SIND :)

AARON'S GARTENREICH

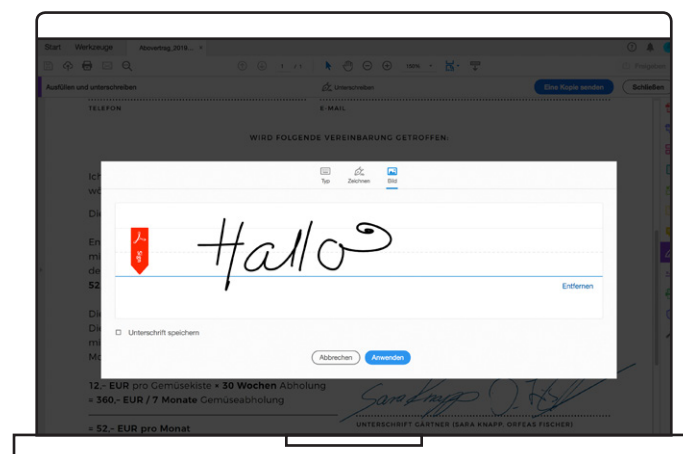
ABO VERTRAG DIGITAL UNTERSCHREIBEN

SCHRITT FÜR SCHRITT ANLEITUNG



6

ALTERNATIV HABEN SIE DIE MÖGLICHKEIT EIN »BILD«
IHRER UNTERSCHRIFT EINFÜGEN - WÄHLEN SIE EINFACH
DIE ENTSPRECHENDE DATEI AUF IHREM DESKTOP AUS



7

BESTÄTIGEN SIE ANSCHLIESSEND MIT »ANWENDEN«

AARON'S GARTENREICH

ABOVERTRAG DIGITAL UNTERSCHREIBEN

SCHRITT FÜR SCHRITT ANLEITUNG



8

NUN KÖNNEN SIE DIE ERSTELLE UNTERSCHRIFT ODER
DAS AUSGEWÄHLTE BILD IM FORMULAR AN DER VORGESEHENEN
STELLE PLATZIEREN

9

ABOVERTRAG SPEICHERN UND PER E-MAIL AN
AARONSGARTNREICH@POSTEO.DE SENDEN

Anschließend erhalten Sie eine Bestätigung an die von Ihnen
angegebene E-Mail-Adresse.

